



Micro-crèche Interentreprises

LES ARTISTES MALICIEUX

75 rue notre Dame de Nazareth— Paris 3



# Descriptif de la micro-crèche

## Fiche descriptive

---

La micro-crèche sera gérée dans le respect de l'article R2324-47 du Code de la santé publique, qui a été modifié par le décret n°2010-613 du 7 juin 2010 relatif aux établissements et services d'accueil des enfants de moins de six ans.

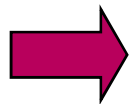
- Capacité d'accueil: 10 berceaux, accueillant des enfants âgés de 2,5 mois à l'entrée en maternelle
- Horaires: du lundi au vendredi, de 8h30 à 19h, soit 10h30/jour, 11 mois par an (fermeture 4 semaines en août, 1 semaine entre Noël et le jour de l'An, ainsi que les jours fériés)
- Repas et couches : fournis par la structure. Pour l'alimentation plus de 80% de produits frais dont 30% bio.
- Accueil diversifié:
  - Places d'accueil régulier
  - Places d'accueil ponctuel (halte garderie)
  - Places réservées pour l'accueil d'urgence
- Equipe:
  - 4 professionnels de la petite enfance auprès des enfants, respectant les normes de qualification du décret
  - Une référente technique (7h/semaine)
  - Un personnel de service
  - Une coordinatrice Petite Enfance disponible à tout moment
- Localisation: 75 rue Notre Dame de Nazareth 75003 Paris



# Pourquoi mettre en place un service de crèche d'entreprises ?

## Les principaux avantages

- Proposer une **politique sociale** innovante, responsable et différentiante (contribution à la RSE)
- **Fidéliser** des collaborateurs que l'entreprise souhaite conserver et reconnaître (réduction du turnover) et renforcer son **attractivité** auprès de candidats dans le cadre de **recrutement**
- Faciliter et accélérer le **retour à l'emploi** de jeunes collaboratrices
- **Réduire les coûts** liés à l'absentéisme pour cause de défaut de mode de garde (taux de rupture du service de garde d'une crèche d'entreprises largement inférieur à celui d'une crèche municipale et d'une garde individuelle)
- **Minimiser les retards / départs anticipés** des parents pour déposer / aller récupérer leurs enfants (gain de temps)
- Bénéficier d'un service disposant d'une **fiscalité extrêmement avantageuse** (Crédit impôt famille + exonération des dépenses à l'IS)
- Faire profiter les parents d'une **solution de garde économique** : le coût de la participation familiale est identique à celui d'une crèche municipale, à savoir en fonction des revenus des parents



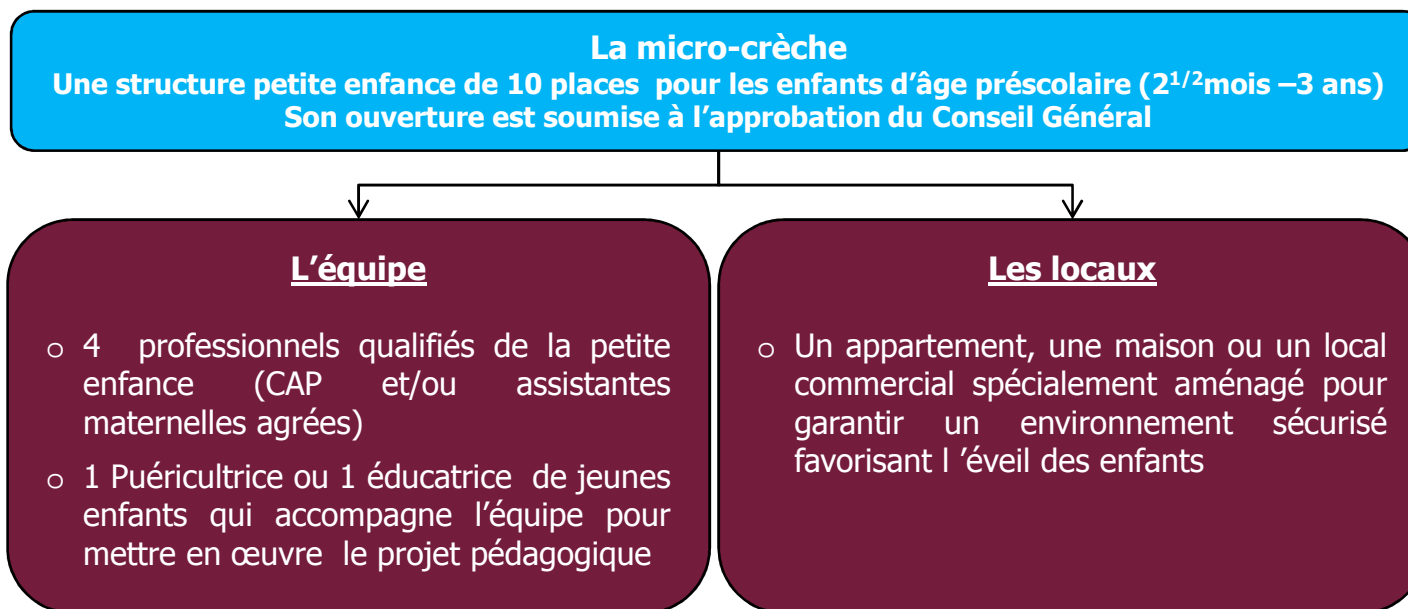
Une solution réellement **gagnant-gagnant** pour l'entreprise et ses collaborateurs / candidats

# Pourquoi opter pour une solution de garde en micro-crèche pour une entreprise?

## La réglementation

Crèche et Malices porte la responsabilité juridique liée à l'accueil des enfants.

L'article R2324-47 du Code de la santé publique a été modifié par le **décret 2007-206 du 20 février 2007 récemment amendé en juin 2010** relatif aux établissements et services d'accueil des enfants de moins de six ans et permet la création et la gestion de micro-crèche qui s'inscrivent dans le cadre suivant :





# Pourquoi opter pour une solution de garde en micro-crèche pour votre entreprise?

## Les avantages fiscaux

---

- L'Etat octroie un crédit d'impôt famille (CIF) de 50% des dépenses de ce type aux entreprises soumises à l'IS, dans la limite de 500 000 Euros
- Les dépenses en matière de réservation de places en crèche constituent une charge déductible de l'impôt sur les bénéfices des sociétés, et offre donc une réduction automatique de 33,33%

=> Une dépense **subventionnée** à hauteur de **83,33%** par l'Etat

- L'accueil d'enfants de salariés au sein d'une crèche co-financée par une entreprise ne constitue pas un avantage en nature
- Le financement de places de crèche peut se faire par le CE, par l'entreprise ou de manière mixte CE / Entreprise. Cette dépense n'entre pas dans les activités sociales et culturelles de l'entreprise et ne constitue pas une "dépense sociale"

# Pourquoi opter pour une solution de garde en micro-crèche pour vos salariés?

## Un contrat de réservation souple et flexible

---

- Un contrat **flexible en terme de nombre de places** => l'entreprise peut réajuster ses places en fonction de ses besoins, et des capacités d'accueil de la structure, d'une année sur l'autre.
- Un **coût fixe sans ajustement** en fin d'année si dépassement du budget par Crèches et Malices => l'entreprise paie un coût forfaitaire par an par berceau
- **Crèches et Malices porte seule la responsabilité**, les assurances et le risque économique de la structure
- Une **résiliation possible** du contrat avec un préavis dégressif en fonction du nombre de place résilié (ex: 6 mois pour 2 places résiliées)



# Pourquoi opter pour une solution de garde en micro-crèche pour votre entreprise?

## Le coût pour votre entreprise et vos salariés

Le coût brut par berceau\* est réparti entre l'entreprise, d'un côté, et les parents-salariés, de l'autre. Le coût final pour votre entreprise est fonction du montant que vous souhaitez prendre en charge, et qui vient en déduction de la part familiale.

	Participation Entreprise		Participation Parents sur 11 mois	
hypothèse 1 Entreprise : 60% Parents : 40%	prix brut annuel par berceau	16 500	prix brut annuel	11 000
	<i>Crédit Impôt Famille</i>	<i>-8250</i>	<i>PAJE (annualisé moyen)</i>	<i>-7600</i>
	<i>Economie IS</i>	<i>-5445</i>	<i>Economie IR</i>	<i>-1150</i>
	Prix Net annuel par berceau	2 805	Prix net annuel	2 250
	Prix net mensuel par berceau	234	Prix net mensuel par berceau	188
hypothèse 2 Entreprise : 50% Parents : 50%	prix brut annuel par berceau	13 750	prix brut annuel	13 750
	<i>Crédit Impôt Famille</i>	<i>-6875</i>	<i>PAJE 600 à 800€ par mois</i>	<i>-7600</i>
	<i>Economie IS</i>	<i>-4538</i>	<i>éco d'IR</i>	<i>-1150</i>
	Prix Net annuel par berceau	2 338	Prix net annuel	5 000
	Prix net mensuel par berceau	195	Prix net mensuel par berceau	417

# Pourquoi opter pour une solution de garde en micro-crèche pour votre entreprise?

## Principe de facturation pour les parents salariés

### Principes de facturation et de subvention

- Crèches et Malices facture mensuellement les parents
- Les parents perçoivent une subvention mensuelle de la CAF (Caisse d'allocation familiale), la PAJE Structure (Prestation d'Accueil du Jeune Enfant) en fonction de ses revenus, du nombre d'enfants à charge et de l'âge de l'enfant gardé (cf tableaux ci-dessous);
- Ces dépenses ouvrent droit à une économie d'impôt de 50% de celles-ci dans la limite de 2.300 K€ (soit 1.150 € d'économie IR maximum)

### Base de calcul de la CAF

Nombre d'enfants à charge	Revenus 2008 de janvier à décembre 2010		
	Cas 1	Cas 2	Cas 3
	inférieurs à	compris entre	supérieurs à
1 enfant	19 513 €	19 513 € et 43 363 €	43 363 €
2 enfants	22 467 €	22 467 € et 49 926 €	49 926 €
3 enfants	26 010 €	26 010 € et 57 801 €	57 801 €
4 enfants	29 554 €	29 554 € et 65 676 €	65 676 €

### Montant du CMG Structure / PAJE

Age de l'enfant	Montant mensuel de l'aide forfaitaire		
Moins de 3 ans	807,55 €	696,14 €	584,76 €
De 3 à 6 ans	403,78 €	348,08 €	292,39 €

Confidentiel



## Notre société

### Approche et domaines d'intervention

---

**Crèches et Malices est le partenaire des collectivités et des entreprises souhaitant faire bénéficier leurs résidents et/ou collaborateurs d'une solution d'accueil collectif petite enfance « familiale et à taille humaine »**

#### Prestations :

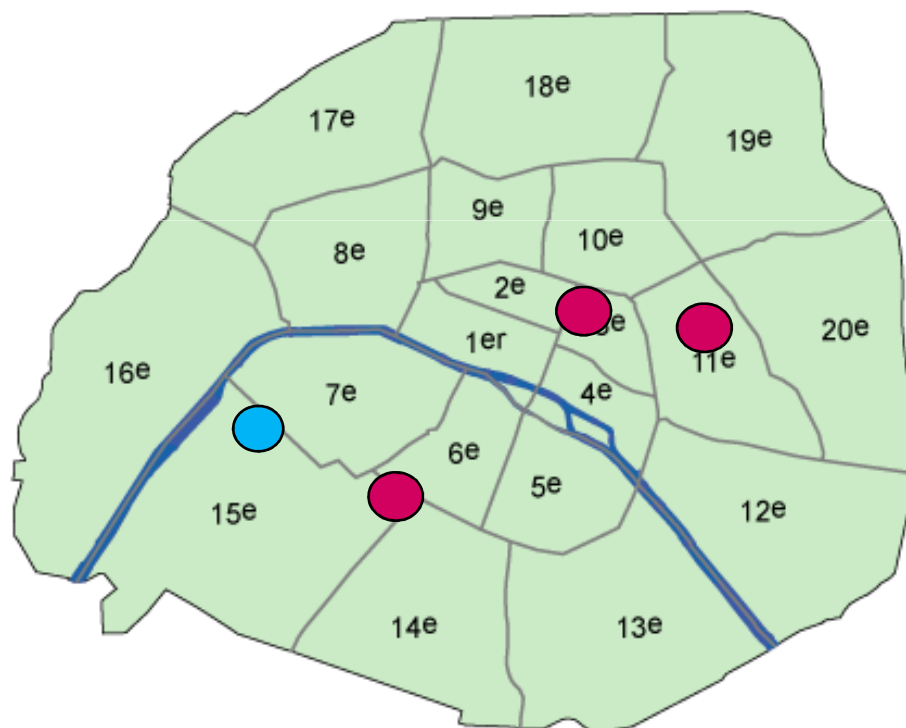
- Audit pour recenser les besoins des résidents ou des salariés,
- Création et ouverture de la micro-crèche dans un délais de 3-4 mois maximum,
- Gestion de la micro-crèche,
- Formation et encadrement des équipes des structures.





## Notre société

### Micro-crèches gérées par MP Campus à Paris

#### Réseau Crèches et Malices à Paris



#### Légende :

-  Ouvertes
-  En cours d'ouverture



## Notre société

### L'expertise de la micro-crèche à votre service

---

Experts dans la création et la gestion de micro-crèches, nous garantissons :

- Une offre de service qui correspond au **meilleur compromis d'accueil** par rapport aux besoins de la collectivité et des salariés (coût, horaires, accueil collectif, encadrement professionnel de qualité, environnement sécurisé...),
- Une **accompagnement sur mesure du projet** du diagnostic de vos besoins à la gestion de la structure d'accueil,
- Une parfaite connaissance de la **réglementation Petite Enfance** et des **partenaires** (PMI, CAF, conseils généraux),
- Une **gestion optimale** de la micro-crèche dans un **univers adapté et sécurisé pour les enfants**.





## Notre société

### Le projet pédagogique, reflet de nos valeurs

---

- Notre projet pédagogique est le fruit des valeurs qui sont à l'origine de la création de notre société et vise à proposer aux familles un accueil favorisant le développement et l'épanouissement de leurs enfants par :
  - Des **équipes compétentes** et **motivées** qui proposent un accueil à taille **humaine** et **familial**,
  - Un **espace d'accueil sécurisé** (respect rigoureux des normes de sécurité et d'hygiène),
  - Un **environnement stimulant** qui propose des lieux de vie **adaptés aux besoins des enfants**,
  - Un **partenariat avec les familles** pour répondre aux besoins spécifiques de chacune d'entre elles,
  - Une **collaboration active** avec les partenaires de la petite enfance (PMI, CAF...).
- Ce projet a également vocation à s'intégrer au contexte de territoire dans lequel chaque structure s'implante; il évolue donc avec les réalités du terrain pour intégrer ses spécificités



Anne-Laure Prieur

Présidente

Tel : 07 60 49 20 00

[annelaure.prieur@crechesetmalices.com](mailto:annelaure.prieur@crechesetmalices.com)

Rudy Muti

Directeur Général

Tel : 07 60 12 10 00

[rudy.muti@crechesetmalices.com](mailto:rudy.muti@crechesetmalices.com)

[www.crechesetmalices.com](http://www.crechesetmalices.com)

